Prisma dell Emozioni

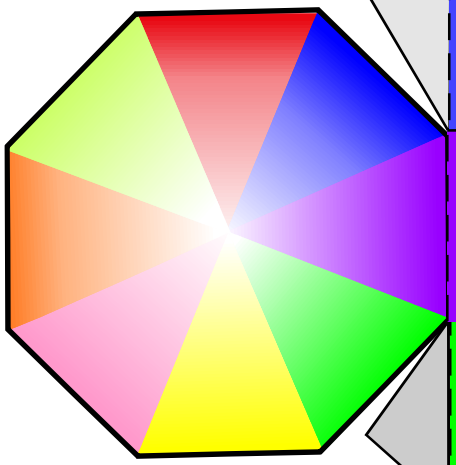

stupore	sorpresa	distrazione
angoscia	tristezza	pensierosità
odio	disgusto	noia
collera	rabbia	irritazione
vigilanza	aspettativa	interesse
estasi	gioia	serenità
ammirazione	fiducia	accettazione
terrore	paura	apprensione

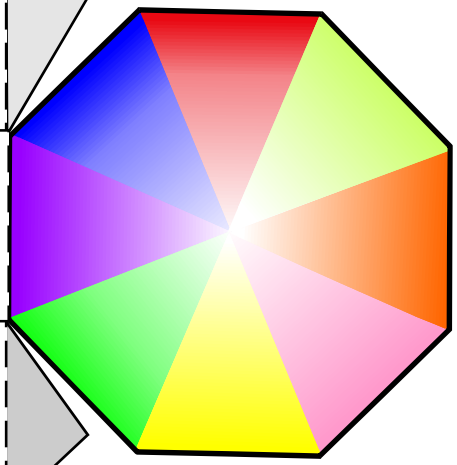

ISTRUZIONI:

1. tagliare lungo le linee continue
2. piegare lungo le linee tratteggiate
3. incollare i lembi grigi laterali per formare il prisma
4. appoggiare il solido ottenuto sopra la “Mappa delle emozioni” allineando la base ottagonale in modo che combacino le emozioni presenti su ogni faccia del prisma.

Si vedano anche le istruzioni fotografiche (file “Istruzioni Prisma”).

MAPPA DELLE EMOZIONI

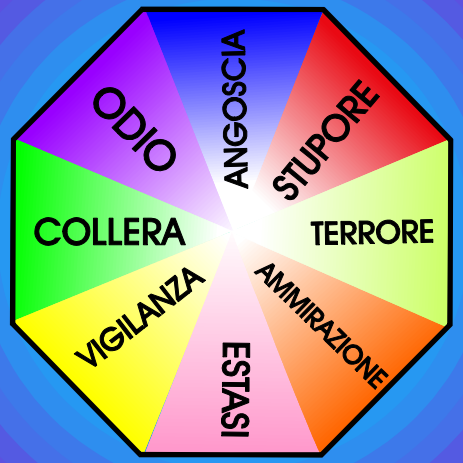

Tristezza+Disgusto
RIMORSO

Sorpresa+Tristezza
DISAPPROVAZIONE

Disgusto+Rabbia
DISPREZZO

Paura+Sorpresa
SOGGEZIONE

Aspettativa+Rabbia
AGGRESSIVITA'

Fiducia+Paura
SOTTOMISSIONE

Serenità+Interesse
OTTIMISMO

Gioia+Fiducia
AMORE